

VILPE[®] Intake -tuloputki



VILPE[®] Intake -tuloputki on VILPE[®]-tuoteperheen uusi käänteentekevä tulokas. Elementti on tarkoitettu käytettäväksi katolle asennettavana ilmanvaihtolaitteistojen tuloilmalaitteena. Se sopii liitettäväksi Ø 160 mm ilmanvaihtokanavaan.

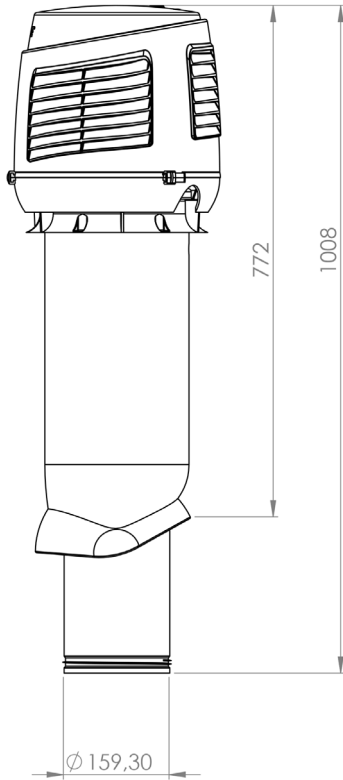
Elementissä on mukana ainutlaatuinen uusi VILPE[®]-tuloilmahattu. Hatun rakenne on suunniteltu siten, että se erottelee sadepisarat sisään otettavasta ilmasta. Muotoilun ja osien yksityiskohdat varmistavat myös sen, että hatun aiheuttamat painehäviöt ovat mahdollisimman pienet.

Moderni muotoilu sopii hyvin yhteen perinteisen VILPE[®]-poistoputken kanssa, mutta samalla se varmistaa teknisen toimivuuden ja näyttävän ulkonäön.

VILPE[®] Intake -tuloputki asennetaan VILPE[®]-läpivienteihin.

VILPE[®]-takuu:
10 vuoden
väritakuu
20 vuoden
tekninen
takuu


Mitat



Valmistusmateriaali

VILPE® Intake -tuloputki on valmistettu kestävästä, ympäristölle haitattomasta UV-suojatusta polypropeenimuovista (PP).

Vakiovärit



Pakkaus

Sisältö:
- VILPE® tuloilmaputki
- Ruuvipussi

Kartonkilaatikon ulkomitat: 985x310x370 mm

Aerodynaamiset ja virtausmelun ominaisuudet

EN 12238:2001 | ISO 5135:1997 | Ilmantiheys: 1,20 kg/m³

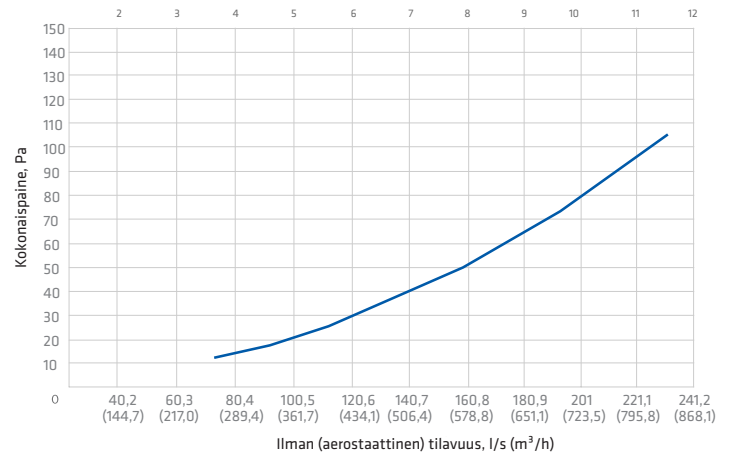
Mitattu suorituskyky

Symbol	Unit	1	2	3	4	5	6	7
Qv0	m³/h	269	337	401	482	569	689	836
Qv0	dm³/s	74,7	93,5	111,4	134	158	191	232
v	m/s	3,7	4,7	5,5	6,7	7,9	9,5	11,5
p0	Pa	12,0	18,5	25,7	37,1	50,9	73,9	106
p50	Pa	20,3	31,5	44,2	63,7	88,0	128	186
ζ0	-	1,45	1,43	1,40	1,40	1,37	1,36	1,33
ζ50	-	2,45	2,43	2,40	2,40	2,37	2,36	2,33
Lw63	dB	*39,0	*38,0	*39,0	*42,0	*46,0	*48,0	55,0
Lw125	dB	*30,5	*33,5	38,0	41,5	45,0	49,5	54,5
Lw250	dB	*30,5	37,0	42,0	47,0	48,0	52,0	56,5
Lw500	dB	*28,5	*35,5	41,0	46,0	51,5	55,0	58,0
Lw1000	dB	*22,5	*29,0	*34,5	40,5	46,0	51,0	56,0
Lw2000	dB	*16,5	*18,5	*23,5	32,0	38,0	45,0	52,5
Lw4000	dB	*18,5	*18,5	*19,0	*21,5	*27,0	35,0	44,0
Lw8000	dB	*24,0	*24,0	*24,0	*24,0	*24,0	*26,0	*32,0
Lw	dB	*40,5	*42,5	*46,5	51,0	55,0	59,0	63,5
LWA	dB(A)	*30,0	*35,5	40,5	46,0	50,5	55,0	60,0

*) ISO 3741:2010 -standardin mukaiset taustahälyvaatimukset eivät täyty.
Data on testattavan äänilähteen äänen tason ylärajaa.

Aerodynaamiset ominaisuudet

EN 12238:2001 | ISO 5135:1997 | Ilmantiheys: 1,20 kg/m³



Tuotenumerot

NIMI

VILPE® Intake -tuloputki

VÄRI

musta
ruskea
vihreä
harmaa
punainen
tiilenpunainen
vaaleanharmaa

TUOTENRO

741872
741874
741876
741877
741878
741879
741871

LVI-NRO

7820187
7820188
7820189
7820190
7820191
7820192
7820186

VILPE® Intake -tuloputki on suunniteltu ja valmistettu Suomessa pohjoismaiset olosuhteet huomioiden.

› VILPE.COM

SK Tuote Oy
Kauppatie 9, 65610 Mustasaari
Lintuvaarantie 33, 02650 Espoo

Puh. 020 123 3233 | Myynti
Puh. 020 123 3200 | Vaihde
myynti@sktuote.fi

VILPE
Innovative and Easy